

OA 办公系统 用户基础操作手册

网址：<http://oa.dljhgr.com:9000> (<http://dljhgr.myq-see.com:9000>)

目录

CONTENTS

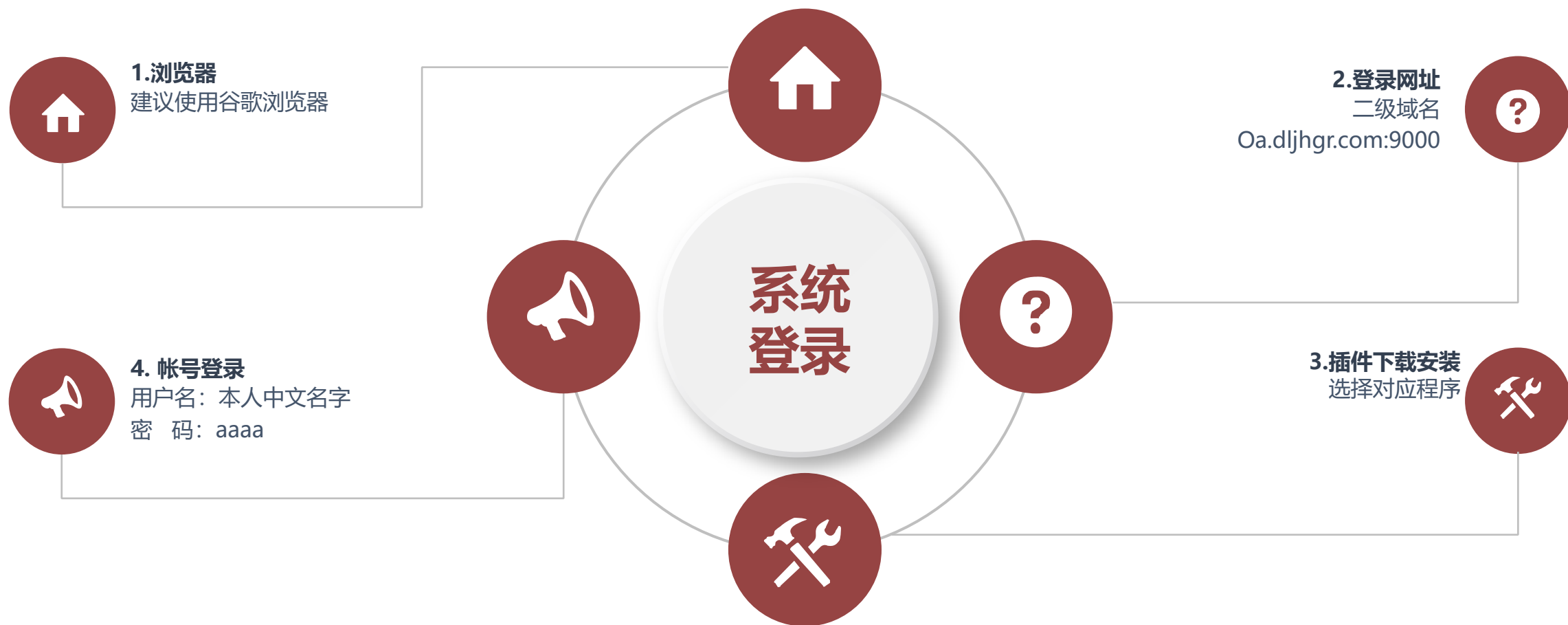
- 1. PC端系统登录**
PC-side system software login
- 2. 软件功能简介及基本操作**
Introduction of Software Function and Basic Operation
- 3. 移动端基本操作**
Basic operation of mobile terminal
- 4. 常见问题、故障排除**
Common Software Problems and Troubleshooting



01

PC端系统登录

PC-side computer login system software



1. 浏览器：谷歌浏览器（服务商指定浏览器）
百度下载、360软件下载、登录OA下载插件

2. 网 址：（添加收藏夹，创建桌面快捷图标）

<http://oa.dljhgr.com:9000>

<http://dljhgr.myq-see.com:9000> (备用)



The screenshot shows the login page of the Jianhua Group system. The browser address bar displays 'djhgr.myq-see.com:9000/Login.aspx'. The page features a login form with fields for '请输入用户名' (Please enter username) and '请输入密码' (Please enter password), and a '登录' (Login) button. A red circle highlights the '相关软件及插件' (Related software and plugins) link below the login button. A blue box with the text '辅助程序安装' (Auxiliary program installation) has an arrow pointing to this link. Another red box with the text '点击登录界面“相关软件及插件”进入下载界面' (Click 'Related software and plugins' on the login page to enter the download page) has an arrow pointing to the same link. Below the login form is a table titled '相关软件下载' (Related software download) with three rows of software to be downloaded. A red box at the bottom of the screenshot contains the text '点击所需下载软件完成安装操作' (Click the required software to complete the installation operation).

序号	软件名称	下载
1	OA浏览器	下载
2	正文编辑控件	下载
3	Flash控件下载	下载

3. 插件下载安装

- 避免软件使用过程中出现：按钮无法点击、列表内容空白、不能选择审批人等操作现象



4. 帐号登录

- 输入您的账号及密码
进入OA系统
- 用户名就是您的姓名,
密码系统默认为aaaa


02

软件功能简介及基本操作

Introduction of Software Function and Basic Operation


系统首页

登录OA系统首页各区域界面




创建工作流程

- 1.更改流程默认生成流程名称（进入流程页面修改名称）；
- 2.填写表单内容要完整，转交下一步审批人；
- 3.查看流程审批进度。



公共网盘

按部门分类，当前部门人可以访问



修改登录密码

- 1.初始密码aaaa
- 2.建议修改密码数字+字母组合



审批流程表单打印

根据具体需要选择打印比例



系统首页

协同办公平台 | 首页 | 个人中心 | 信息中心 | 交流中心 | 流程中心

用户: 王文成 | 集团人力

功能模块区

公告通知

关于员工离职通知
2018-11-26 15:08:05 阅读(38)

致集团各部门、各子公司、各项目部:

兹有包头项目部项目经理王永因个人原因于2018年11月24日离职,感谢他一直以来对集团工作的付出与努力。其原有业务暂交由冷宇一经理负责。各部门、各子公司相关业务请及时与冷宇一联系。电话:18642644881。

待办工作

3 目前没有数据!

信息显示区

规章制度

返回上一级

办公室 | 采购部 | 工程部 | 成本合约部 | 人力资源部

我的日程

12月 2018						
日	一	二	三	四	五	六
23	26	27	28	29	30	1
2	3	4	5	6	7	8
9	10	11	12	13	14	15
16	17	18	19	20	21	22
23	24	25	26	27	28	29
30	31	1	2	3	4	5

新闻资讯

- [集团要闻] 项目动态 | 建华集团在建设项目奥体(第二期) 2018-12-07
- [集团要闻] 项目动态 | 建华集团在建设项目奥体(第一期) 2018-12-06
- [集团要闻] 《大连环保产业简讯》对德中友协主席拉特女士参观考察大连... 2018-08-01
- [集团要闻] 建立校企合作模式 实现创新驱动发展——大连建华集团与大连... 2018-03-26
- [集团要闻] 强强联手 跨越发展 | 北京东部地区4-7#泊位及东护岸建设合作... 2018-03-23

公共网盘

集团公司 | 规章制度

个人工作区

消息提醒区
系统短消息提示

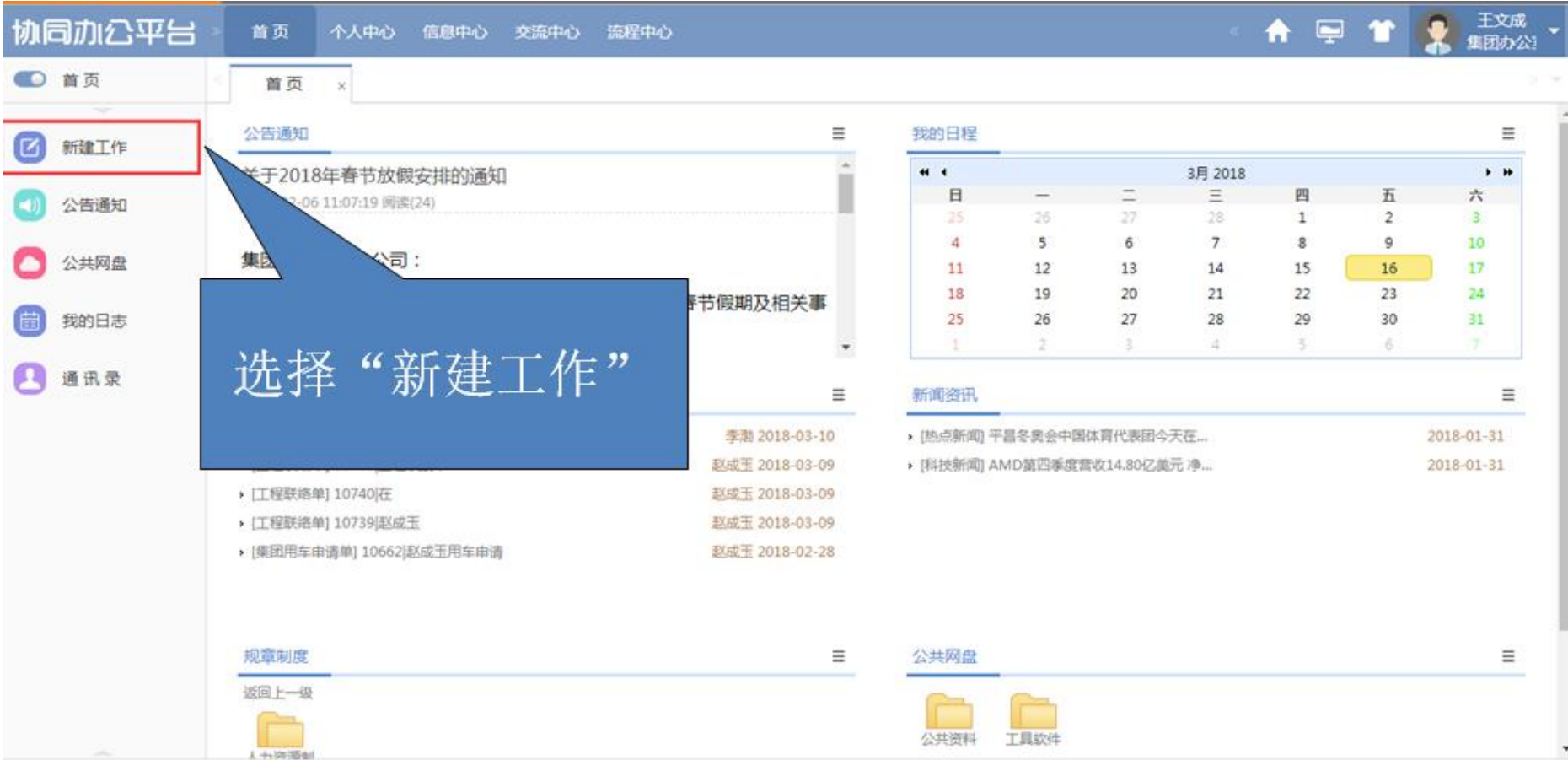
Windows Taskbar: 13:41, 2018/12/8

修改登录密码

The screenshot shows a web browser window with the address bar displaying 'oa.dljhgr.com:9000/Default.aspx'. The page title is '协同办公平台' (Collaborative Office Platform). The navigation bar includes '首页', '个人中心', '信息中心', '交流中心', '人事中心', '数据中心', '流程中心', and '维护中心'. The '流程中心' (Workflow Center) is currently active. The user profile dropdown menu is open, showing options: '个人设置', '更改头像', '修改密码' (highlighted), '安全日志', and '退出'. The main content area shows the '个人信息' (Personal Information) page with a '导出' (Export) button and a '基础信息' (Basic Information) section. The form contains fields for: 姓名 (Name: 管理员), 工号 (Employee ID: 0101), 部门 (Department: 系统维护), 岗位 (Position: 管理员), 级别 (Level), 登录名 (Login Name: sysadmin), 性别 (Gender: Male selected), 生日 (Date of Birth), 电话 (Phone), 小号 (Mobile Number), 手机 (Mobile Phone), QQ号码 (QQ Number), and 邮箱 (Email). There is an '上传' (Upload) button for a profile picture and a '修改' (Modify) button. Below the form is a '其他操作' (Other Operations) section with icons for '个人签章' (Personal Seal), '提醒设置' (Reminder Settings), '修改密码' (Change Password), and '操作日志' (Operation Log).

创建
流程

1. 导航菜单创建工作流程（首页、流程中心）；



创建
流程

2.填写表单内容要完整，转交下一步审批人；

协同办公平台

首页 个人中心 信息中心 交流中心 流程中心

首页 新建工作

我的工作

- 会签业务流程
- 采购业务流程
- 经营业务流程
- 员工入职业务流程
- 成本业务流程
- 印信证照审批流程
- 资金业务申请流程
 - 车管业务费审批资金审批单
 - 德昌公司（项目部）材料类资金审批单
 - 集团公司办公费报销单**
 - 集团公司工程类资金审批单
 - 子公司办公费资金审批单
 - 集团公司行政资金审批单
 - 通用材料类资金审批单
 - 集团公司业务招待费资金审批单
 - 子公司业务招待费资金审批单
 - 子公司工程类资金审批单
 - 子公司行政人事资金审批单
 - 集团公司借款资金审批单
 - 子公司借款资金审批单
 - 子公司缴税申请单
 - 工资、社保资金审批单
 - 子公司其他资金审批单
 - 集团转款资金审批单
 - 集团公司税金、税费资金审批单
 - 采购员借款资金审批单
 - test
 - 集团公司其它资金审批单
 - 集团公司投标工程项目费用申请单
 - 抵顶联络审批单
- 出差申请报销流程
- 发票业务流程
- 请休假加班申请流程
- 车辆业务流程
- 合同申请流程

流程名称: 集团公司办公费报销单

工作编码: NO2018120003

工作名称: 王文成3月邮寄费108元集团公司办公费报销单

流程描述: 发起人→发起部门（单位）负责人→集团办公室→集团财务部→集团财务副总→董事长批准→集团财务部予以支付

创建 重置 收藏

流程图

步骤编码

开始1			
步骤1	申请人发起	判断1	开始1
判断1	角色判断	步骤22,步骤4,判断7	步骤1
判断4	判断报销单位	步骤9,步骤11,步骤6	步骤22
步骤4	部门经理	步骤22	判断1
步骤5	集团财务副总	步骤24	步骤9,步骤11,步骤6

编号	名称	预览
10108	集团公司办公费资金审批单	

选取流程后，点击【创建】，完成新建工作操作。

创建
流程

2.填写表单内容要完整，转交下一步审批人；

成功“创建”后，即在页面显示该工作流程相应申请单，申请人需要根据表单字段认真填写，填写完毕后转交至上级领导审核。

建华集团 JIANHUA GROUP

集团公司办公费资金审批单

已打印 < 0 > 次

申请单位(部门)	集团人力资源部
付款单位	大连德昌建设工程有限公司
申请付款事由	邮寄资料费108元 替票3%
申请付款金额	¥108.00 大写: 壹佰零捌元整
付款方式	<input checked="" type="checkbox"/> 1. 现金 <input type="checkbox"/> 2. 转支 <input type="checkbox"/> 3. 网银 <input type="checkbox"/> 4. 电汇 <input type="checkbox"/> 5. 银承 <input type="checkbox"/> 6. 其他
收款单位信息	王文成
审 批 意 见	
发起人	王文成
发起单位(部门)领导	王文成 2018-12-08
集团办公室	
集团财务部	
集团财务副总	
集团常务副总	
董事长	
备注	

办理过程

- 申请人发起 未接收
- 王文成 发起人 未接收

办理状态

工作: 王文成集团公司办公费报销单
集团公司办公费报销单

步骤: 申请人发起 (步骤1)
未接收 (2018-12-08 13:53)

办理: 王文成 (发起人)
未接收

创建
流程

2.填写表单内容要完整，转交下一步审批人；

The screenshot displays a web-based workflow management system. At the top, there is a navigation bar with tabs for '个人中心' (Personal Center), '首页' (Home), '个人中心' (Personal Center), '流程中心' (Workflow Center), '交流中心' (Communication Center), '信息中心' (Information Center), '规章制度' (Rules and Regulations), '我的工作' (My Work), and '王文成集团公i' (Wang Wencheng Group Co.). A left sidebar contains icons for '我的工作' (My Work), '我的日程' (My Schedule), '我的日志' (My Log), and '我的网盘' (My Cloud Drive). The main content area shows a '返回' (Return) button and a '部门经理(步骤4)' (Department Manager (Step 4)) form. The form includes a '备选' (Candidate) list with '刘福建' (Liu Fubian) selected, and an '经办人' (Handler) list with '刘福建' (Liu Fubian) selected. Below the form, there are '上移' (Move Up) and '下移' (Move Down) buttons, and a dropdown menu showing '刘福建'. At the bottom, there are two buttons: '转交' (Transfer) and '转交并继续下一个' (Transfer and Continue Next). A blue callout box points to the '转交' button with the text '转交至相应领导进行审核' (Transfer to the corresponding leader for review).

转交至相应领导进行审核

创建流程

3.查看流程审批进度。

OA系统信息修订审批表

已打印 (0) 次

申请人	王文成	申请类型	OA流程节点修订
申请部门	集团人力资源部	申请日期	2019-01-14
申请单位	大连建华建设集团有限公司		
表单名称	OA系统使用表单增加子公司审批人		
流程名称	OA系统运行流程增加子公司审批人		
内容说明	1.按集团“精细化管理审批权限审批流程管理细则”对OA系统使用表单、运行流程进行全部修订； 2.“精细化管理审批权限审批流程管理细则”详见附件。		
审 批 意 见			
发起人	王文成	管理员	2019-01-15
		王文成	2019-01-14
发起部门(单位)负责人			

附件

精细化管理审批权限审批流程管理细则.docx 28.77KB
王文成 发起人 2019-01-15 09:00

办理过程

- 申请人发起 已转交
- 集团办公室 已转交
- 集团人力资源部 已转交
- 集团常务副总 已转交

办理状态

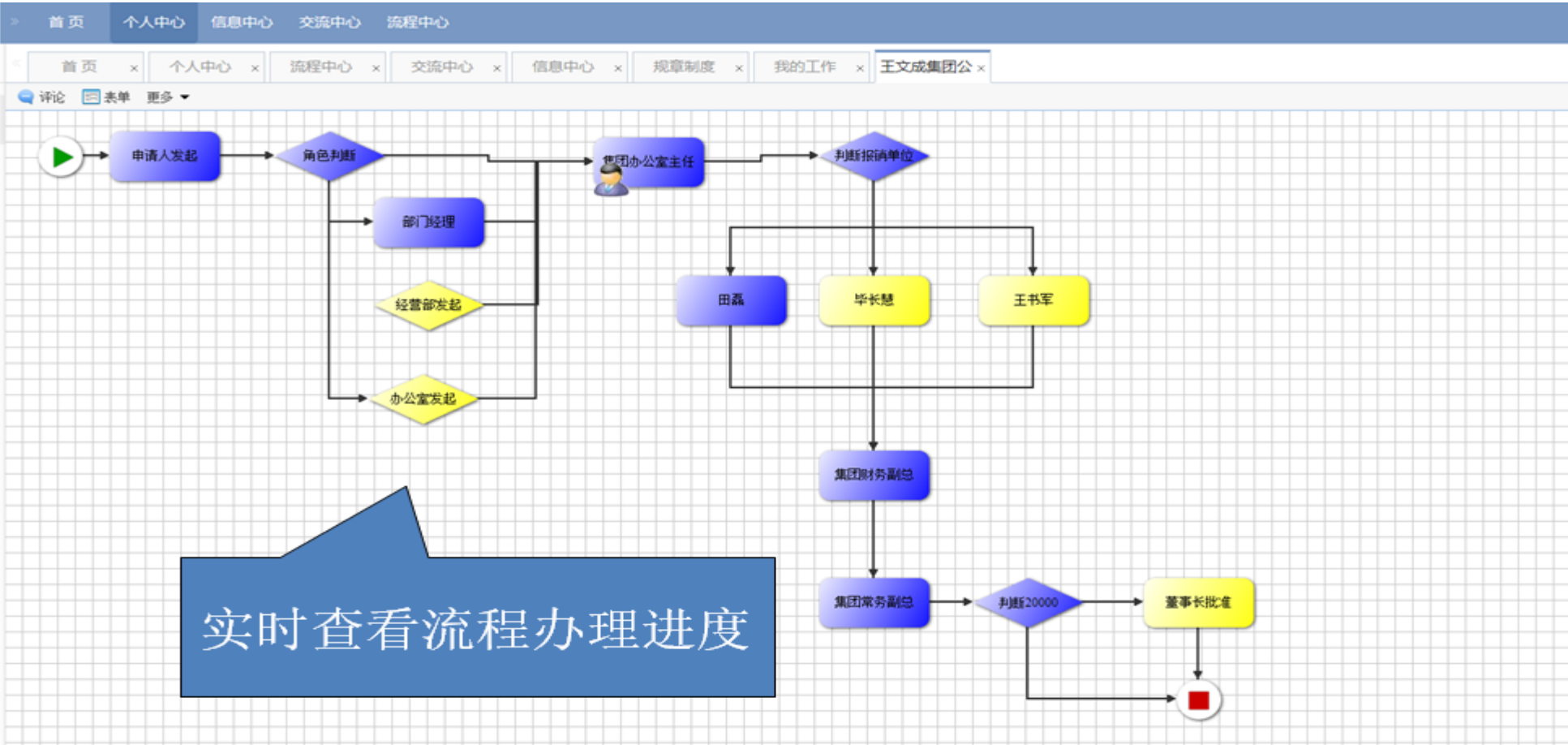
工作: 王文成OA系统信息修订审批表
OA系统信息修订审批表 已完成
发起: 2019-01-14 17:43
完成: 2019-01-15 10:44
步骤: 集团常务副总 (步骤5) 已转交 (2019-01-15 10:44)
办理: 张思远 (主办人) 已办理 (2019-01-15 10:44)

切换办理

集团常务副总 张思远 主办 已办

创建流程

3.查看流程审批进度。



审批流程表单打印

大连建华建设集团有限公司 x

oa.dljhgr.com:9000/Default.aspx

协同办公平台 > 首页 个人中心 信息中心 交流中心 人事中心 数据中心 流程中心 维护中心

流程中心

新建工作 待办工作 工作管控 工作查询 工作统计 表单设置 流程设置 基础设置

操作 更多

预览 打印 导出

建华集团 JIANHUA GROUP

OA系统信息修订审批表

已打印 (0) 次

申请人	王文成	申请类型	OA流程节点修订
申请部门	集团人力资源部	申请日期	2019-01-14
申请单位	大连建华建设集团有限公司		
表单名称	OA系统使用表单增加子公司审批人		
流程名称	OA系统运行流程增加子公司审批人		
内容说明	1.按集团“精细化管理审批权限审批流程管理细则”对OA系统使用表单、运行流程进行全部修订； 2.“精细化管理审批权限审批流程管理细则”详见附件。		

审批流程表单打印

打印
总计: 1 张纸

目标打印机  iR-ADV C3320

页码 全部
 例如: 1-5、8、11-13

份数

布局

彩色

选项 双面

+ 更多设置

使用系统对话框进行打印...(Ctrl+Shift+P)

2019/1/19 OA系统信息修订审批表

 **建华集团**
JIANHUA GROUP

OA系统信息修订审批表 已打印 (2) 次

申请人	王文成	申请类型	OA流程节点修订
申请部门	集团人力资源部	申请日期	2019-01-14
申请单位	大连建华建设集团有限公司		
表单名称	OA系统使用表单增加子公司审批人		
流程名称	OA系统运行流程增加子公司审批人		
内容说明	1.按集团“精细化管理审批权限审批流程管理细则”对OA系统使用表单、运行流程进行全部修订; 2.“精细化管理审批权限审批流程管理细则”详见附件。		
审 批 意 见			
发起人	王文成	管理员	2019-01-15
发起部门(单位)负责人		王文成	2019-01-14
相关部门			
集团办公室			2019-01-15
集团人力资源部	请批准	管理员	2019-01-15
集团分管领导			2019-01-15
集团财务副总			
集团常务副总			2019-01-15
董事长			
备注	1. 增加调整内容请详细说明表单、流程审批节点; 2. 如流程调整涉及多部门, 需要流程相关部门及分管领导审批。		

审批流程表单打印

打印
总计: 1 张纸

页码 全部
 例如: 1-5、8、11-13

份数

布局

彩色

纸张尺寸

边距

打印质量

缩放

选项 页眉和页脚
 双面
 背景图形

2019/1/19

OA系统信息修订审批表



OA系统信息修订审批表

已打印 (2) 次

申请人	王文成	申请类型	OA流程节点修订
申请部门	集团人力资源部	申请日期	2019-01-14
申请单位	大连建华建设集团有限公司		
表单名称	OA系统使用表单增加子公司审批人		
流程名称	OA系统运行流程增加子公司审批人		
内容说明	1.按集团“精细化管理审批权限审批流程管理细则”对OA系统使用表单、运行流程进行全部修订; 2.“精细化管理审批权限审批流程管理细则”详见附件。		
审 批 意 见			
发起人	王文成	管理员	2019-01-15
发起部门(单位)负责人		王文成	2019-01-14
相关部门			
集团办公室		郑国强	2019-01-15
集团人力资源部	请批准	刘福建	2019-01-15
集团分管领导			
集团财务副总			
集团常务副总		张恩远	2019-01-15
董事长			
备注	1.增加调整内容请详细说明表单、流程审批节点; 2.如流程调整涉及多部门,需要流程相关部门及分管领导审批。		



公共
网盘

按部门分类，部门文件夹访问权限为当前部门员工主管及主管领导

03

移动端基本操作

Basic operation of mobile terminal

软件下载

下载网址: oa.dljhgr.com:9000
选择对应系统扫描二维码下载

登录信息

组织代码: dljhgr
用户名: 中文名字
密码: 默认密码aaaa



软件
下载

系统
认证

登录
信息

检查
权限

系统认证

IOS系统需要手机认证

检查权限

自启权限、通知权限

01

软件下载

下载网址：oa.dljhgr.com:9000

选择对应系统扫描二维码下载

The screenshot shows a web browser window with the URL <http://oa.dljhgr.com:9000/Login.aspx>. The page header includes the JIANHUA GROUP logo and navigation links. The main content area features a large calligraphic title '建筑梦想' (Building Dreams) and a login form with fields for '王文成' (username) and '请输入密码' (password), and a yellow '登录' (Login) button. A pop-up window titled '相关软件下载' (Related Software Download) is overlaid on the page, containing a table with software download options and a QR code.

序号	软件名称	下载
3	Flash控件下载	下载
4	手机客户端下载 使用QQ或微信扫描二维码	

01

软件下载

下载网址: oa.dljhgr.com:9000

选择对应系统扫描二维码下载

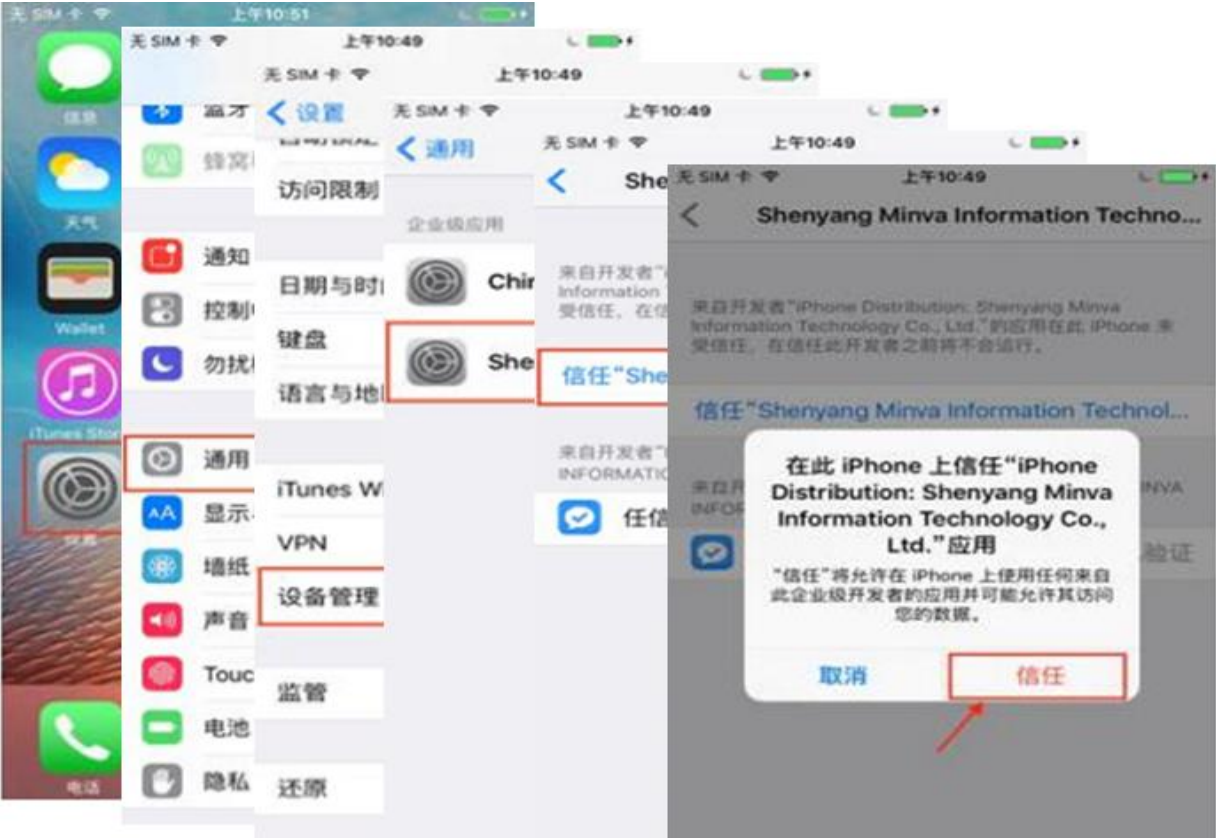
- ◆ 进入下载页面后
- ◆ 安卓手机选择“浏览器”打开，点击 Android 版下载
- ◆ 苹果手机选择“在 Safari 中打开”，点击 iPhone 版下载



02

软统认证

IOS系统需要手机认证



03


登录信息


组织代码: dljhgr

用户名: 中文名字

密码: 默认密码aaaa



 dljhgr

 王文成



登 录

[用户注册](#)

[手机号登录](#)

04

检查权限

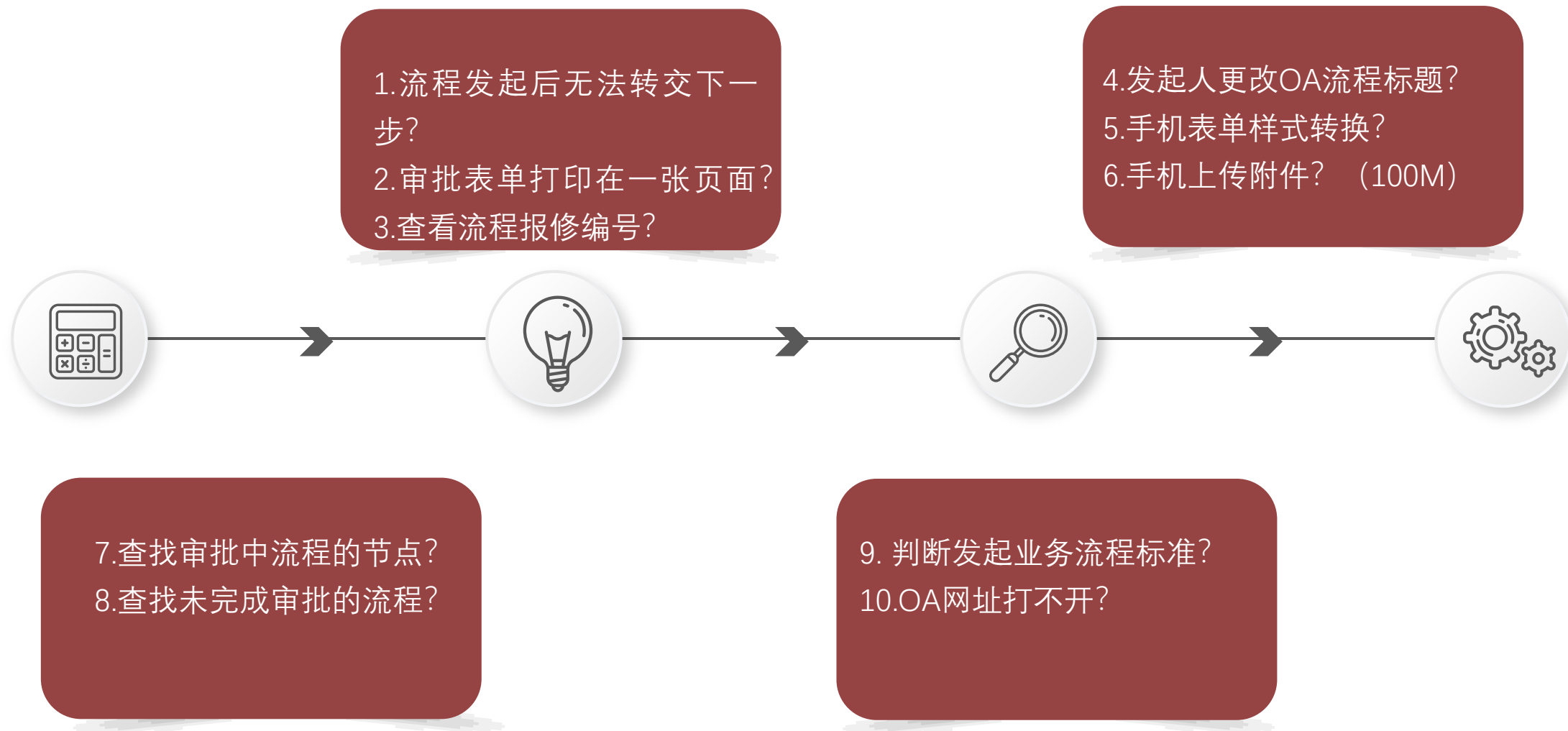
自启权限、通知权限



04

常见问题、故障排除

Common Software Problems and Troubleshooting





2020 感谢您的支持!

Thank you for your support!